


TERRE KIT CHAPERONS DE MURS JARDINIÈRES

CHAPERONS «PREFA»



Largeur
22.5 ou 30.5 cm



CHAPERONS DE MURS "PREFA"
2 largeurs et 2 teintes (3-4 BIS et 5-6)

CHAPERONS (produits unitaires)
2 largeurs et 2 teintes (3-4 BIS et 5-6)

DESSUS DE MURS PLATS
(produits unitaires)
2 largeurs et 1 teinte (Puisaye)

CHAPERONS



Chaperon perforé
largeur
22.5 ou 30.5 cm



Chaperon plein
largeur
22.5 ou 30.5 cm



DESSUS DE MURS PLATS



Largeur
25 ou 30.5 cm


JARDINIÈRES «PREFA»



4 modèles
3 teintes



TERRE KIT CHAPERONS DE MURS JARDINIÈRES



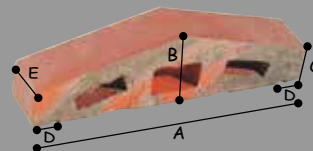
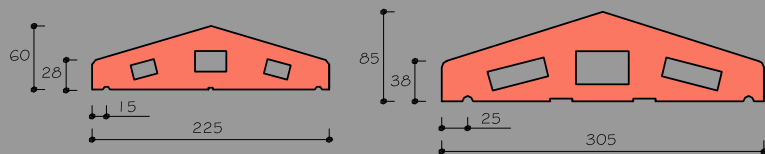
Élément 0,50 ml joints creux



ton 3-4 BIS

CHAPERONS DE MURS

Produits «prefa» en élément préfabriqué (0,50 ou 1 ml), produit non gélif, livré joint creux.



ton 5-6




ton Puisaye

Modèle	Épaisseur du mur	Longueur* d'un élément	Poids		Conditionnement	Cotes	Chaperon de 22,5	Chaperon de 30,5
			d'un élément	d'une palette				
Chaperon de 22,5	0,10 à 0,15	± 1,00 ml ± 0,50 ml	20 kg 10 kg	400 kg	20 ml	A	22,5	30,5
Chaperon de 30,5	0,20	± 1,00 ml ± 0,50 ml	38 kg 19 kg	760 kg	20 ml	B	6	8,5
						C	2,8	3,8
						D	1,5	2,5
						E	5,5	5,5

*Ces dimensions sont données avec une tolérance de + ou - 2%.

Les chaperons sont livrés joints creux et doivent être remplis par vos soins pour être conformes à la norme. Nous réalisons sur commande une prestation de coulage de joints. Nous consulter.

PRODUITS UNITAIRES



Modèle	Dimensions	Poids unitaire	Quantité* au ml	Conditionnement	Teinte
CHAPERON	5,5 x 6 x 22,5	1,100 kg	16	675 pièces 742 kg/palette	3-4 BIS 5-6
CHAPERON	5,5 x 8,5 x 30,5	2 kg	16	300 pièces 600 kg/palette	
CHAPERON PLEIN	5,5 x 6 x 22,5	1,280 kg	16	en fonction de la demande	Puisaye
CHAPERON PLEIN	5,5 x 8,5 x 30,5	2,280 kg	16		
DESSUS MUR PLAT	10,5 x 3 x 25	1,700 kg	9	300 pièces 510 kg/palette	Puisaye
DESSUS MUR PLAT	10,5 x 3 x 30,5	2,100 kg	9	300 pièces 630 kg/palette	

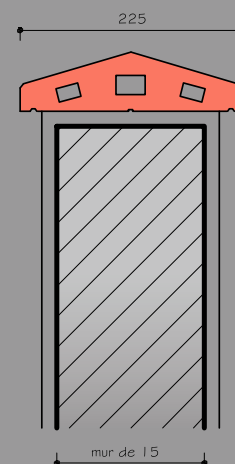
*Les quantités au ml sont données à titre indicatif en considérant des joints d'environ 10 mm

JARDINIÈRES 4 modèles et 3 teintes, joints clairs sur socle ton pierre

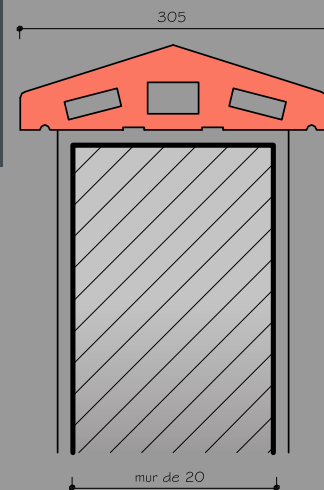


Modèle	Dimensions extérieures	Poids unitaire	Teinte
PRIMEVÈRE	50 x 50 x 32	80 kg	3-4 BIS 5-6
CAPUCINE	65 x 65 x 32	143 kg	
CLÉMATITE	70 x 57 x 60	271 kg	Puisaye
CAMÉLIA	134 x 57 x 60	452 kg	

Sur demande nous pouvons réaliser des habillages en plaquettes de 3 ou de 4



Détail chaperon de 22,5



Détail chaperon de 30,5